



VALTIOVARAINMINISTERIÖ
FINANSMINISTERIET

Hyvinvointialueiden ja HUS-yhtymän toiminnan valmistelun rahoitus vuosina 2021 ja 2022

Avustusten määräytymistekijät ja koelaskelmat
VM/KAO
PÄIVITYS 20.5.2021

HV-alueiden rahoitus 2021 ja 2022

- **Rahoitus**
- vuonna 2021 yhteensä 14 973 000 euroa (*vahvistettu*)
- vuonna 2022 yhteensä 47 146 000 euroa (*esitetty*)

Jakoperusteet

- Laskennallinen osuus
 - Perusosa (euroa/alue)
 - Lisäosat:
 - Asukasperusteinen osa
 - Nykyiset järjestäjät/alue
- HUS-yhtymälle erillinen osuus avustuksesta
- Hyvinvointialueiden rahoituksen määräytymistä tarkasteltiin valmisteluvaiheessa myös vaihtoehtoisilla painotuksilla ja myös esimerkiksi niin, että osa avustuksesta olisi myönnetty harkinnanvaraisesti hyvinvointialuekohtaisen hankesuunnitelmaan pohjautuvan hakemuksen perusteella

Esimerkkilaskelmat, vuosi 2021

Malli 1. (Työryhmän esitys)

- 20% perusosaan (2,98 milj. euroa)
- 40% asukasperusteisesti (5,96 milj. euroa / 1,23 €/as.)
- 40% järjestämisvastuun mukaan (5,96 milj. euroa), ks. laskennallinen pisteytys
- HUS-yhtymä 75 000 euroa

Malli 2. (vaihtoehtoinen laskelma)

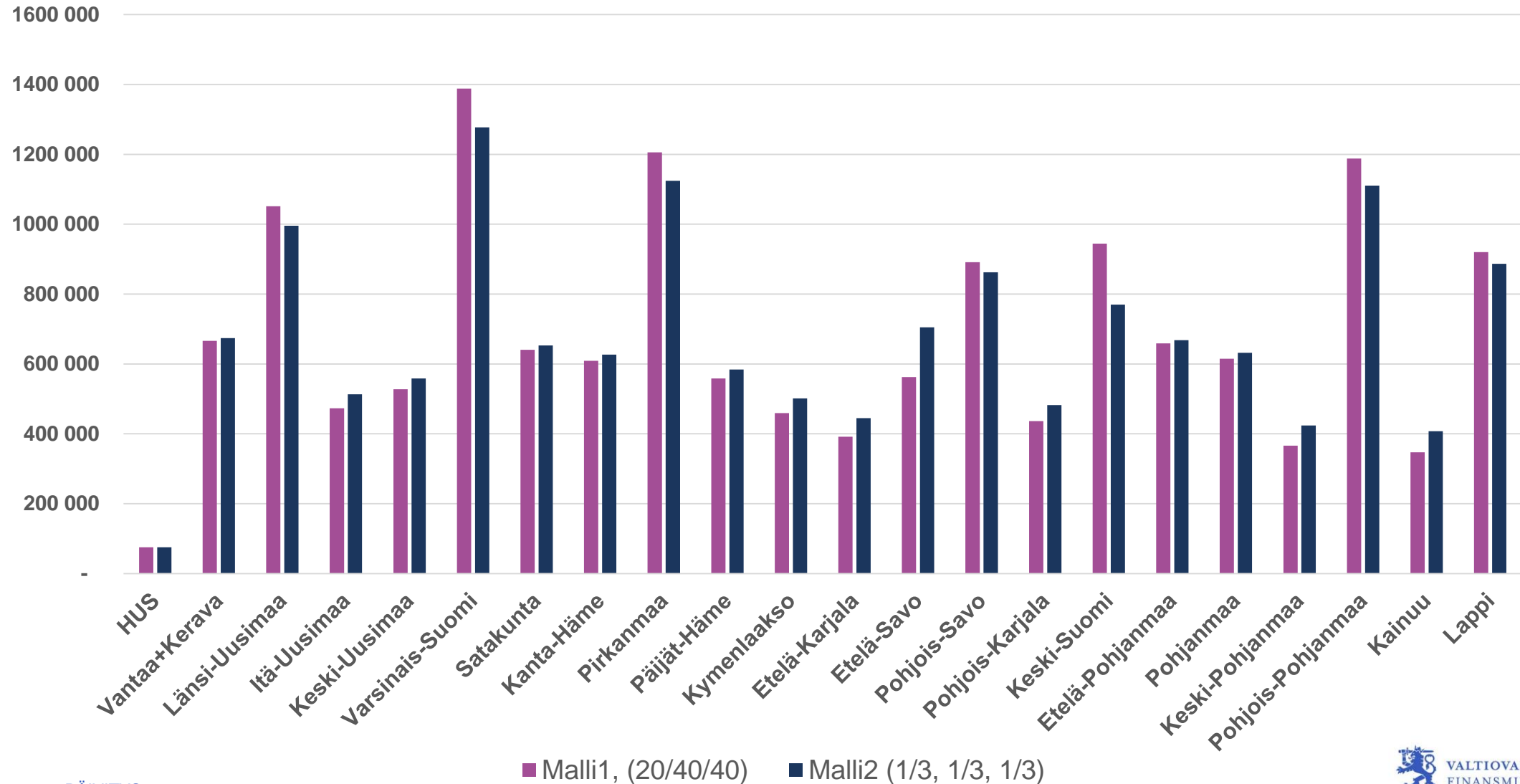
- 1/3 perusosaan (4,97 milj. euroa)
- 1/3 asukasperusteisesti (4,97 milj. euroa / 1,02 €/as.)
- 1/3 järjestämisvastuun mukaan (4,97 milj. euroa), ks. laskennallinen pisteytys)
- HUS 75 000 euroa

Rahoitus vuonna 2021

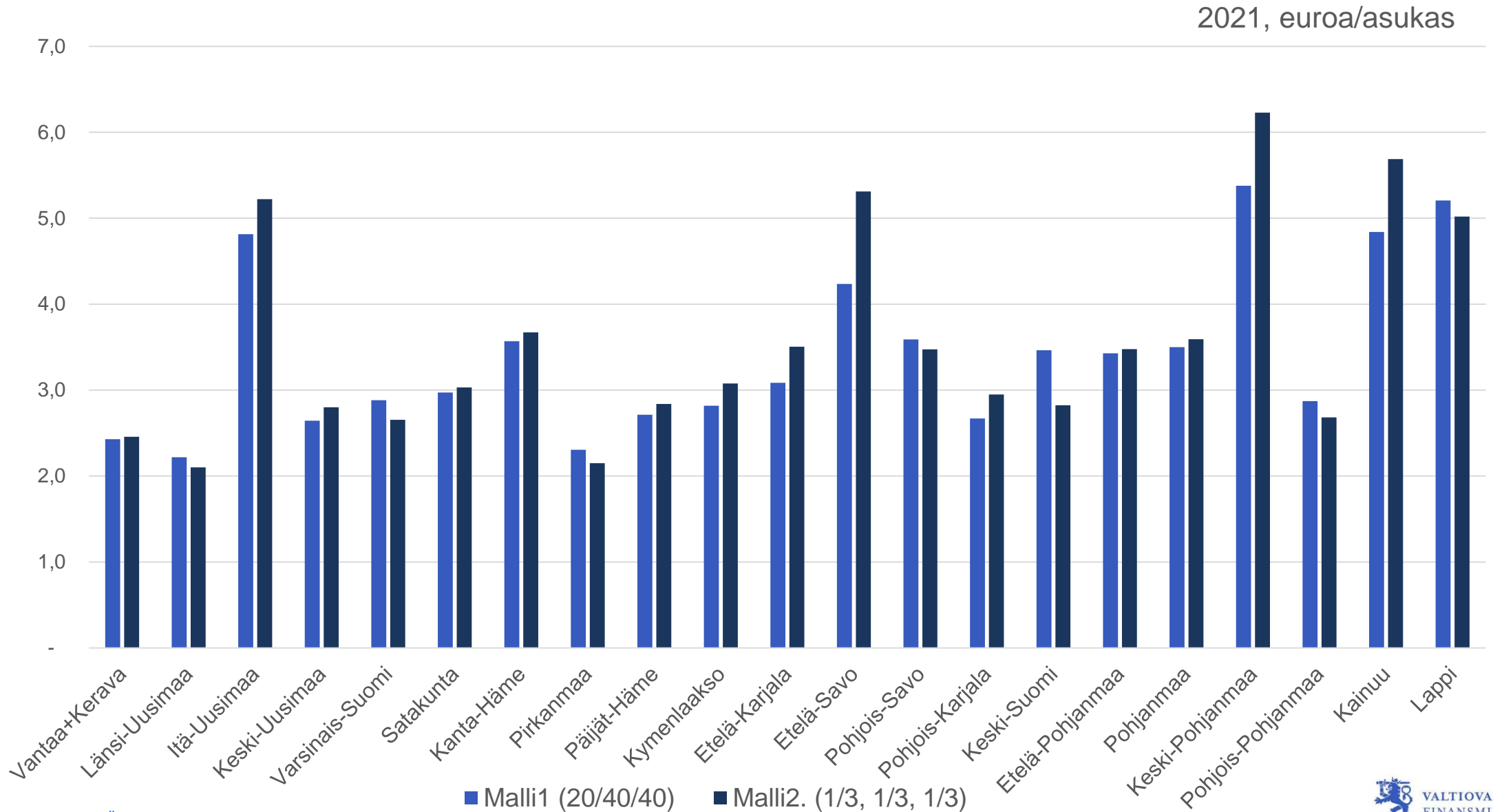
2021					
	Malli1	Malli2	Malli1	Malli2	
	perusosa(20%), asukasperusteinen osa (40%) ja järjestämismallit. (40%)	perusosa(1/3), asukasperusteinen osa (1/3) ja järjestämismallit. (1/3)	perusosa(20%), asukasperusteinen osa (40%) ja järjestämismallit. (40%)	perusosa(1/3), asukasperusteinen osa (1/3) ja järjestämismallit. (1/3)	
	euroa	euroa	euroa/asukas	euroa/asukas	
Manner-Suomi (pl. HKI)	14 973 000	14 973 000	3,1	3,1	
HUS	75 000	75 000	-	-	
Vantaa+Kerava	666 144	673 972	2,4	2,5	
Länsi-Uusimaa	1 051 654	995 690	2,2	2,1	
Itä-Uusimaa	473 016	513 108	4,8	5,2	
Keski-Uusimaa	527 184	558 018	2,6	2,8	
Varsinais-Suomi	1 388 127	1 277 157	2,9	2,7	
Satakunta	640 440	652 704	3,0	3,0	
Kanta-Häme	608 678	626 313	3,6	3,7	
Pirkanmaa	1 205 395	1 124 114	2,3	2,1	
Päijät-Häme	558 472	584 169	2,7	2,8	
Kymenlaakso	458 914	501 050	2,8	3,1	
Etelä-Karjala	391 416	444 725	3,1	3,5	
Etelä-Savo	562 110	704 813	4,2	5,3	
Pohjois-Savo	891 153	862 322	3,6	3,5	
Pohjois-Karjala	436 436	482 242	2,7	2,9	
Keski-Suomi	944 464	769 966	3,5	2,8	
Etelä-Pohjanmaa	658 572	667 968	3,4	3,5	
Pohjanmaa	615 120	631 681	3,5	3,6	
Keski-Pohjanmaa	365 695	423 444	5,4	6,2	
Pohjois-Pohjanmaa	1 188 197	1 110 166	2,9	2,7	
Kainuu	346 846	407 659	4,8	5,7	
Lappi	919 966	886 716	5,2	5,0	

Rahoitus vuonna 2021, euroa

Rahoitus vuonna 2021



Rahoitus vuonna 2021, euroa/asukas



PÄIVITYS 20.5.2021

Esimerkkilaskelmat, vuosi 2022

Malli 1 (työryhmän esitys)

- 20% perusosaan (9,4 milj. euroa)
- 40% asukasperusteisesti (18,8 milj. euroa / 3,88 €/as.)
- 40% järjestämisvastuun mukaan (18,8 milj. euroa), ks. laskennallinen pisteytys)
- HUS-yhtymä 150 000 euroa

Malli 2 (vaihtoehtoinen laskelma)

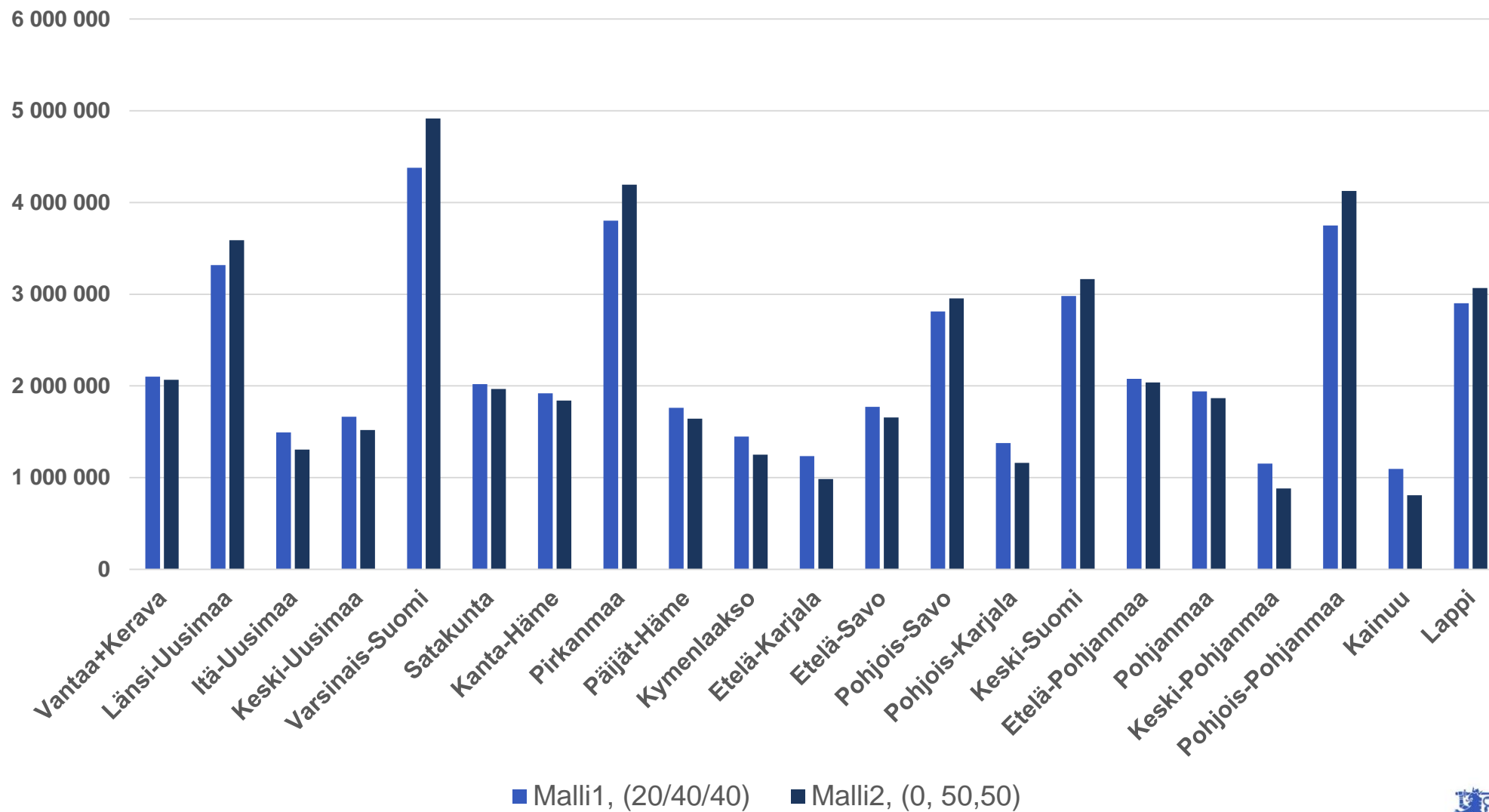
- 50% asukasperusteisesti (23,5 milj. euroa)
- 50% järjestämisvastuun mukaan (23,5 milj. euroa)
- HUS 150 000 euroa

Rahoitus vuonna 2022

2022				
	Malli1	Malli2	Malli1	Malli2
	perusosa(20%), asukasperusteinen osa (40%) ja järjestämismallit. (40%)	asukasperuste50%, järjestämismallit 50%	perusosa(20%), asukasperusteinen osa (40%) ja järjestämismallit. (40%)	asukasperuste50%, järjestämismallit 50%
	euroa	euroa	euroa/asukas	euroa/asukas
Manner-Suomi (pl. HKI)	47 146 000	47 146 000	9,7	9,7
HUS	150 000	150 000	-	-
Vantaa+Kerava	2 101 364	2 067 229	7,7	7,5
Länsi-Uusimaa	3 317 460	3 587 349	7,0	7,6
Itä-Uusimaa	1 492 138	1 305 697	15,2	13,3
Keski-Uusimaa	1 663 010	1 519 286	8,3	7,6
Varsinais-Suomi	4 378 871	4 914 112	9,1	10,2
Satakunta	2 020 278	1 965 871	9,4	9,1
Kanta-Häme	1 920 086	1 840 631	11,3	10,8
Pirkanmaa	3 802 441	4 193 575	7,3	8,0
Päijät-Häme	1 761 711	1 642 663	8,6	8,0
Kymenlaakso	1 447 654	1 250 091	8,9	7,7
Etelä-Karjala	1 234 729	983 935	9,7	7,8
Etelä-Savo	1 773 185	1 657 005	13,4	12,5
Pohjois-Savo	2 811 157	2 954 471	11,3	11,9
Pohjois-Karjala	1 376 746	1 161 457	8,4	7,1
Keski-Suomi	2 979 327	3 164 683	10,9	11,6
Etelä-Pohjanmaa	2 077 477	2 037 370	10,8	10,6
Pohjanmaa	1 940 406	1 866 031	11,0	10,6
Keski-Pohjanmaa	1 153 592	882 514	17,0	13,0
Pohjois-Pohjanmaa	3 748 188	4 125 759	9,1	10,0
Kainuu	1 094 130	808 187	15,3	11,3
Lappi	2 902 048	3 068 084	16,4	17,4

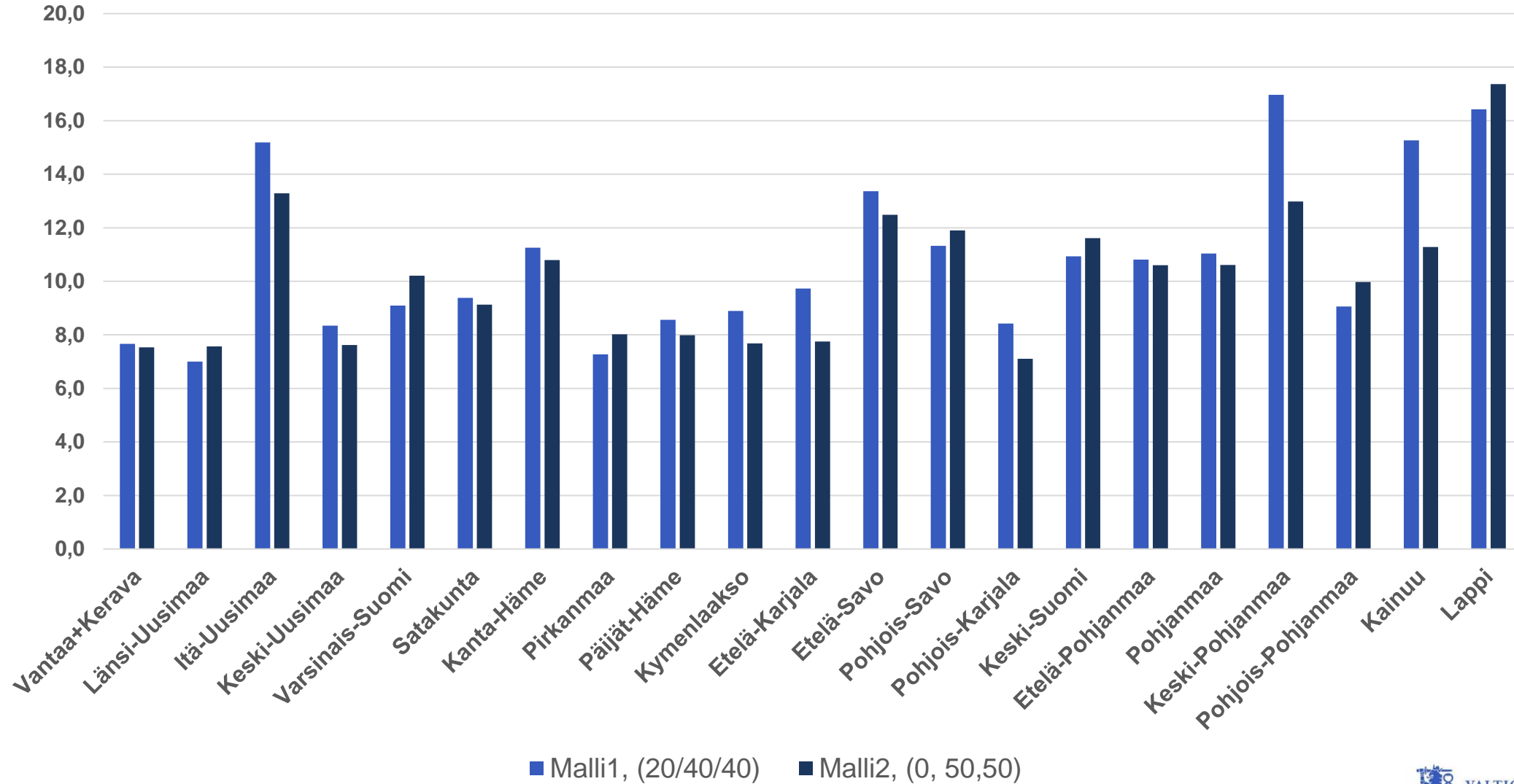
Vuosi 2022, euroa

Vuosi 2022, euroa



Vuosi 2022, euroa/asukas

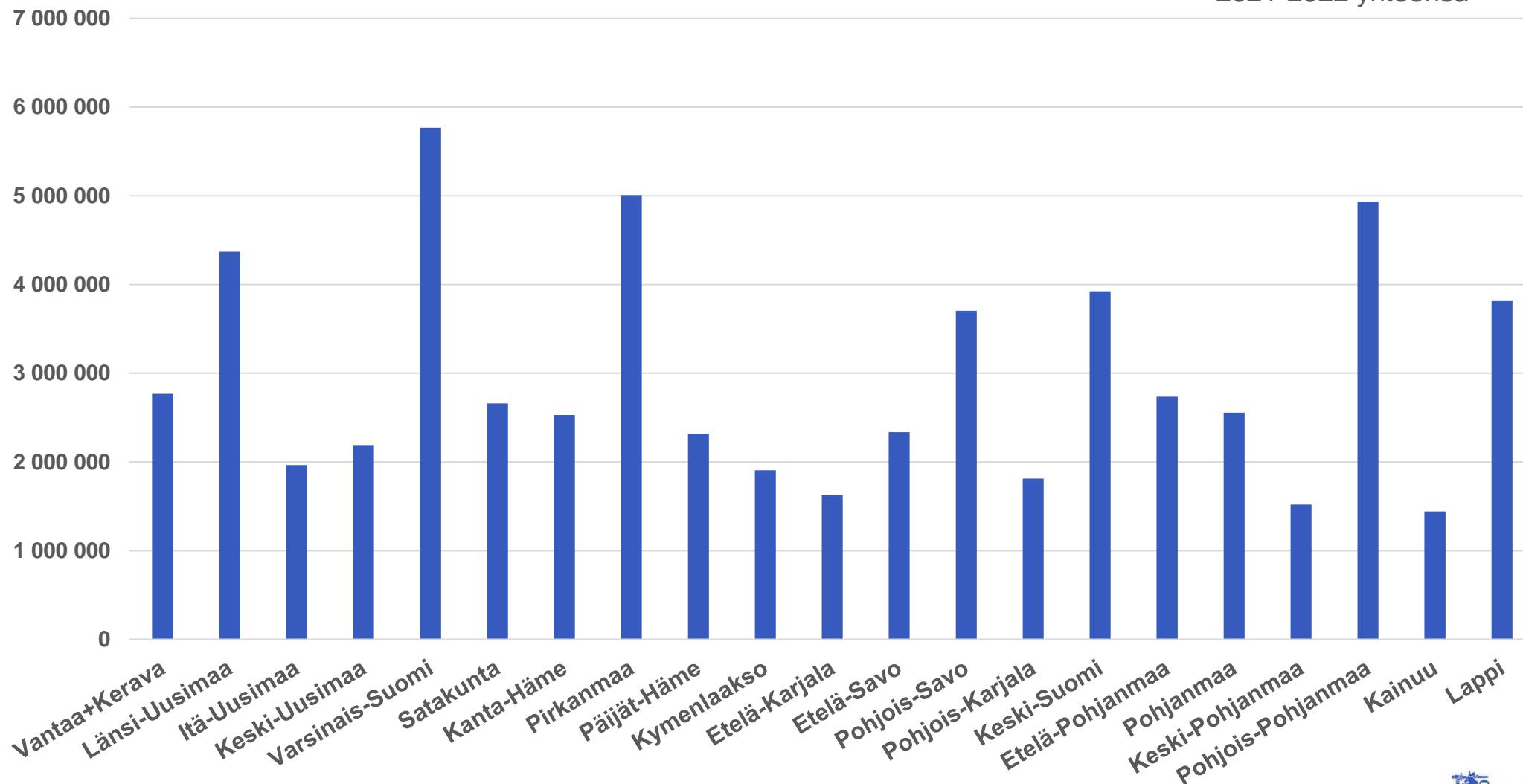
2022, euroa/asukas



Esityksen mukainen rahoitus yhteensä 2021 ja 2022

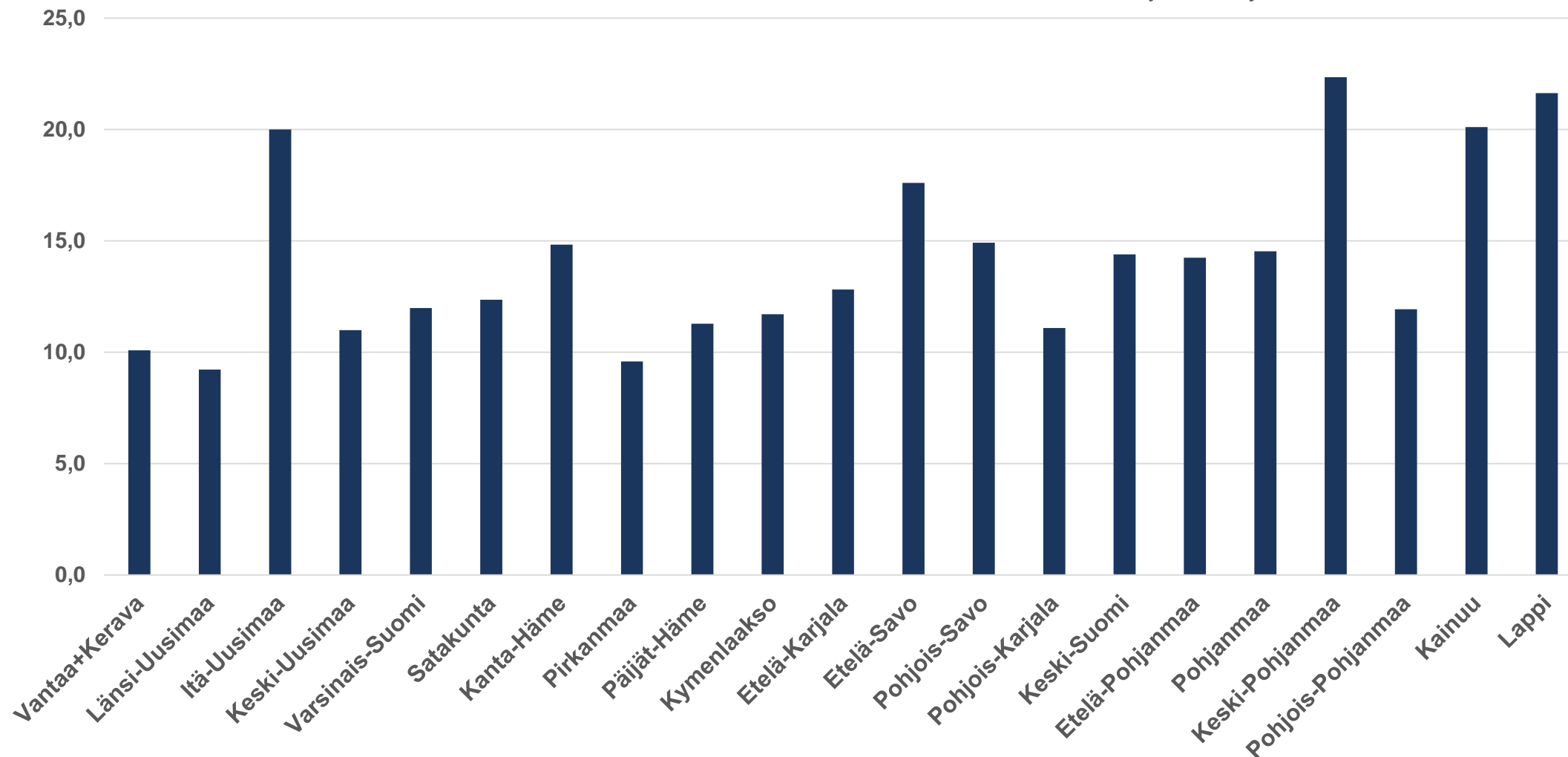
Rahoitus vuosina 2021 ja 2022 yhteensä, euroa

2021-2022 yhteensä



Rahoitus vuosina 2021 ja 2022 yhteensä, euroa/asukas

2021 ja 2022 yhteensä, euroa/asukas



Palvelujen järjestäjät 30.6.2021

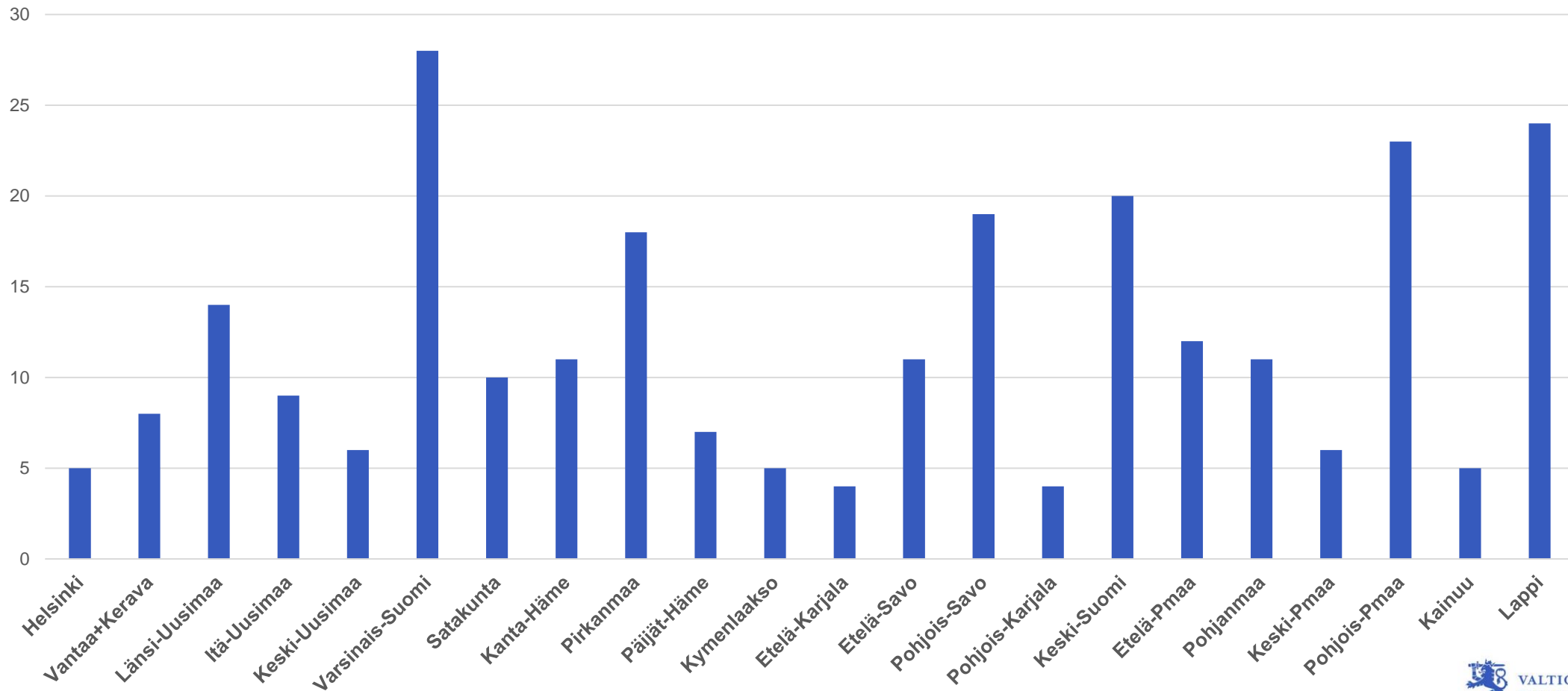
Järjestämisen nykytila, laskennallinen pisteytys

- Sairaanhoidopiirit: 1p/Hv-alue, Lappi ja Etelä-Savo 2p. Uudenmaan HV-alueet 1p/alue
- Muu sote:
 - Jos kunta järjestää koko soten 1p/kunta
 - Jos vastuukunta järjestää koko soten, 1p/vastuukunta
 - Jos kuntayhtymä järjestää koko soten, 1p/kuntayhtymä
 - Jos vastuukunta tai kuntayhtymä järjestää vain osan sotesta ja loput kunta itse, 1p. Kunta
- Erityishuoltopiirit: koko hv-alue 1p., muutosalue 2p., Kärkällä 1p. lisää
- Pelastustoimi: Muutosalueet 2p (V-K, K-U, K-P, PO, PP), muut 1p.
- Yhteensä 259 järjestäjää

Soten ja pelan järjestäjät vuonna 2021

Yhteensä 260 järjestäjää

Järjestäjät alueittain vuonna 2021



PÄIVITYS 20.5.2021